

# Resumen climático de octubre de 2009 - Fraga

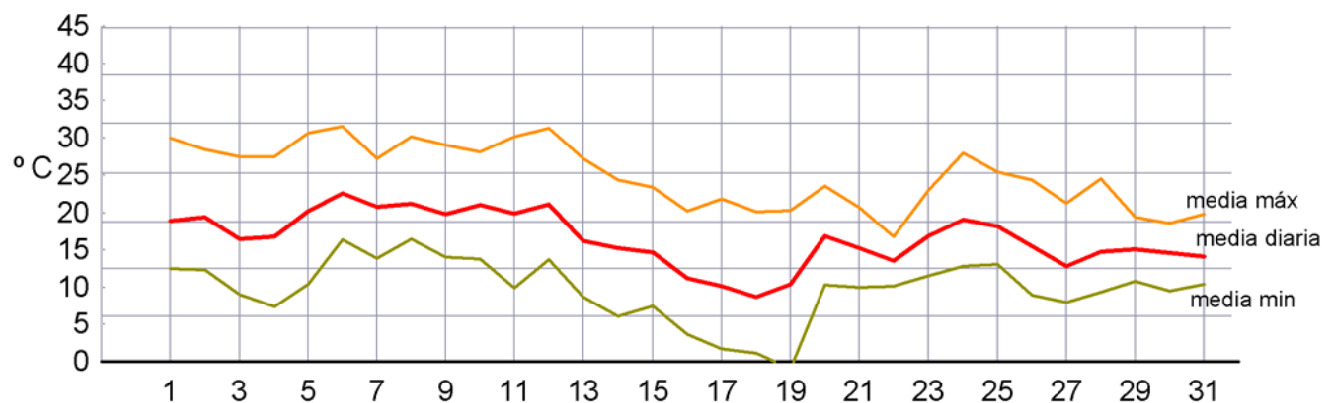
7

Nombre del Observatorio: **Fraga**

Código: **R082**. Fuente: **Confederación Hidrográfica del Ebro**

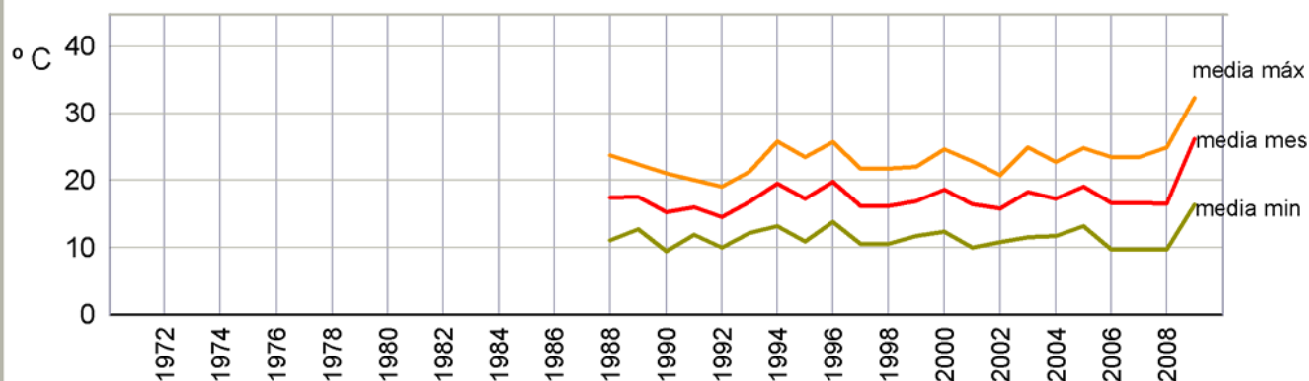
Altura sobre el nivel del mar: **379 metros**

Coordenadas UTM (huso 30): **X. 773589 Y. 4600232**



Temperatura máxima absoluta de octubre de 2009: 31,5 °C (día 6)

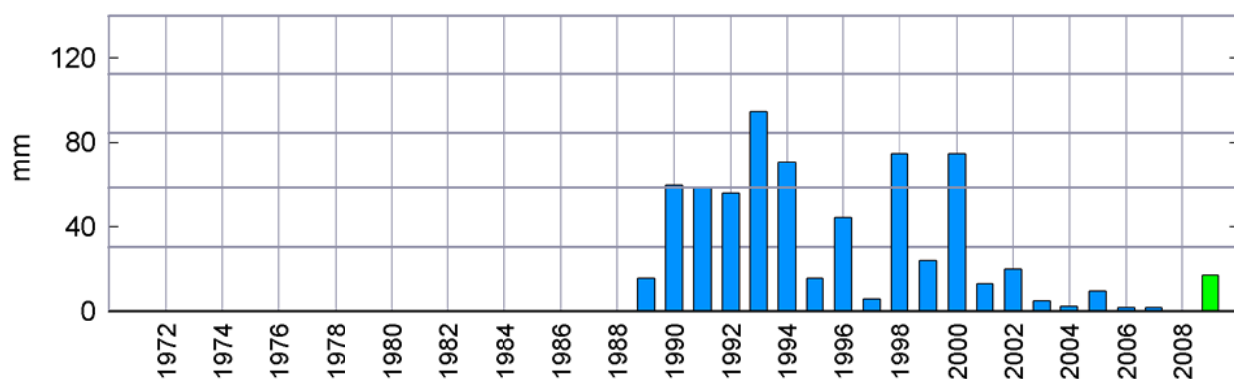
Temperatura mínima absoluta de octubre de 2009: -0,9 °C (día 19)



Temperatura media de octubre de 2009: 16,5 °C (media 1989-2009, 17,1 °C)

Temperatura media de las máximas de octubre de 2009: 24,9 °C (media 1989-2009, 22,9 °C)

Temperatura media de las mínimas de octubre de 2009: 9,7 °C (media 1989-2009, 11,4 °C)



Precipitación absoluta de octubre de 2009: 16,9 (media 1990-2009: 33,2)